



**Подготовка к проведению
государственной итоговой аттестации
по образовательным программам
среднего общего образования
на территории МО Узловский район
в 2024 году**



Организация и проведение Единого государственного экзамена



**ППЭ 047 организован на базе
МБОУ СОШ №1.**

**В ППЭ подготовлены 21 аудитория,
наполняемостью 9, 15 и 18 человек, в
том числе 2 аудитории для детей с ОВЗ.**

Проектная мощность ППЭ - 330 человек



**Помещения, не используемые для проведения
экзамена, на время проведения экзамена
запираются и опечатываются .**

**Закрываются стенды, плакаты с познавательной
справочной информацией.**





В ППЭ осуществляется видеонаблюдение и звукозапись!!!

Пункт проведения экзамена оснащен 47 видеокамерами,
включая вход и штаб руководителя ППЭ.
Записи хранятся до 1 марта следующего года.





Проведение ЕГЭ

Вход участников в ППЭ

начинается с 09.00 по местному времени по графику.

Обязательное условие: наличие паспорта и наличие в списках распределения в данный ППЭ.

Вход в ППЭ обозначается стационарным металлоискателем.

При наличии медицинских противопоказаний использования металлоискателя (кардиостимуляторы, металлические пластины и др.) справка предоставляется заранее руководителю ППЭ!!!!



**Место для хранения личных вещей
участников ГИА
ДО ВХОДА В ППЭ!!!**

**С собой берём: паспорт, ручку, воду,
лекарства и питание (при
необходимости).**

**Линейки, калькуляторы,
транспортиры будут выданы в ППЭ!**



МОЖНО



НЕЛЬЗЯ

РАЗРЕШАЕТСЯ

НА ЭКЗАМЕНЕ
ПО МАТЕМАТИКЕ



НА ЭКЗАМЕНЕ
ПО ФИЗИКЕ



НА ЭКЗАМЕНЕ
ПО ХИМИИ



НА ЭКЗАМЕНЕ
ПО ГЕОГРАФИИ



разрешен калькулятор
с возможностями вычисления
тригонометрических функций
(cos, sin, tg)

ОБЯЗАТЕЛЬНО

ПАСПОРТ

ПАСПОРТ



РУЧКА,
ПИШУЩАЯ
ЧЕРНЫМ
ЦВЕТОМ
(КАПИЛЛЯРНАЯ,
ГЕЛЕВАЯ,
ПЕРЬЕВАЯ)



**ВО ВРЕМЯ ПРОВЕДЕНИЯ ЭКЗАМЕНА
ЗАПРЕЩАЕТСЯ**



ЗАПРЕЩАЕТСЯ ИМЕТЬ ПРИ СЕБЕ



средства
связи



электронно-
вычислительную
технику



фотоаппараты



диктофоны
плееры
радиоприемники



видеоаппаратуру



справочные
материалы



письменные
заметки

✓ **Успешное прохождение
экзаменов**

✓ **Удаление с экзамена, штраф,
передача через год**



Проведение ЕГЭ в аудитории



С 2020 года в ППЭ реализуется технология доставки ЭМ по сети Интернет, печати и сканирования ЭМ в аудиториях. Все комплекты КИМ находятся на компьютерах в аудитории.

Допуск в аудитории начинается в 9.20. При входе в аудиторию проверяется паспорт участника и указывается его место.

В 9.50 начинается первая часть инструктажа.



Организаторы информируют о порядке проведения ЕГЭ, правилах оформления экзаменационной работы, продолжительности экзамена, порядке подачи апелляции, о случаях удаления с экзамена, о времени и месте ознакомления с результатами ЕГЭ, о том, что записи на КИМ и черновиках не обрабатываются и не проверяются, информируют о начале процедуры печати ЭМ



Проведение ЕГЭ в аудитории



Начиная с 10:00 по местному времени выполняется печать КИМ


После завершения печати все материалы раздаются в произвольном порядке

В комплекте находятся:

- Бланк регистрации;
- Бланк ответов № 1;
- Бланк ответов № 2

(за исключением проведения ЕГЭ математики базового уровня)

- КИМ
- Контрольный лист с информацией о номере бланка регистрации, номере КИМ и инструкцией по проверке ИК



После окончания печати всех комплектов совместно с организаторами начинается заполнение бланков.



Основные правила заполнения бланков

- используется **только черная гелевая или капиллярная ручка**;
- символ метки («крестик») не должен быть слишком толстым;
- цифры и буквы **должны соответствовать образцу** написания, расположенному в верхней части бланка регистрации и Б1;
- каждое поле заполняется **с первой позиции**;
- если информация в поле отсутствует, то поле остается пустым (**не делать прочерков**);
- при записи ответов необходимо строго следовать инструкциям по выполнению работы (к группе заданий, отдельным заданиям), указанным в КИМ;
- на Б1, Б2, ДБ не должно быть пометок, содержащих информацию о личности участника ЕГЭ.

Категорически запрещается:

- делать на бланках, на полях бланков какие-либо записи и пометки, не относящиеся к содержанию экзамена;
- использовать цветные ручки, шариковую ручку, карандаш, корректор.





Бланк ответов №1

Участник ЕГЭ ставит свою подпись строго внутри окошка.

Ответ на задание с кратким ответом нужно записывать в такой форме, в которой требуется в инструкции к данному заданию.

Каждый символ записывается в отдельную клеточку согласно образцу написания.

ЕДИНЫЙ ГОСУДАРСТВЕННЫЙ ЭКЗАМЕН - 2024
БЛАНК ОТВЕТОВ № 1

Код региона Код предмета Название предмета **V** Резерв - 4

Подпись участника строго внутри окошка

Заполнить гелевой или капиллярной ручкой ЧЕРНЫМИ чернилами ЗАГЛАВНЫМИ ПЕЧАТНЫМИ БУКВАМИ в ЦИФРАМИ по следующим образцам:
А Б В Г А Е Е Ж З И Й К Л М Н О П Р С Т У Ф Х Ц Ч Ш Щ Ъ Ы Ь Э Ю
А B C D E F G H I J K L M N O P Q R S T U V W X Y Z , -
1 2 3 4 5 6 7 8 9 0 A A A B B B E E E E I I I O O Q Q R R

ВНИМАНИЕ! Все бланки и контрольные измерительные материалы рассматриваются в комплексе
Результаты выполнения заданий с **КРАТКИМ ОТВЕТОМ**

1		21
2		22
3		23
4		24
5		25
6		26
7		27
8		28
9		29
10		30
11		31
12		32
13		33
14		34
15		35
16		36
17		37
18		38
19		39
20		40

Замена ошибочных ответов на задания с **КРАТКИМ ОТВЕТОМ**

-		-
-		-
-		-

ЗАПОЛНЯЕТСЯ ОТВЕТСТВЕННЫМ ОРГАНИЗАТОРОМ В АУДИТОРИИ:

Количество заполненных полей «Замена ошибочных ответов»

Подпись ответственного организатора строго внутри окошка



Замена ошибочных ответов

Заполнение бланка ответов №1

• Ответы на задания

Ответы на задания

ЗАПРЕЩЕНЫ исправления в области ответов.

1	Задание выполняется на бланке №2	17	Не заполняется
2		18	Не заполняется
3		19	Не заполняется
4		20	Не заполняется
5		21	Не заполняется
6		22	Не заполняется
7		23	Не заполняется
8		24	Не заполняется
9		25	Не заполняется
10		26	Не заполняется
11		27	Не заполняется
12		28	Не заполняется
13		29	Не заполняется
14		30	Не заполняется
15	Задание выполняется на бланке №2	31	Не заполняется
16	Не заполняется	32	Не заполняется

Замена ошибочных ответов

-		-	
-		-	
-		-	
-		-	
-		-	

Резерв-1 Резерв-2

Пример заполнения ответов части 1

19	A T O M																		
20	-	1	3	7	,	5													

Пример замены ошибочного ответа

20	-	1	3	7	,	5													
20		1	3	7	5														

Для замены ошибочных ответов ставится номер задания, в которое вносится изменения, и правильный ответ.





Бланк ответов №2

**Заполняется только с
лицевой стороны!!!**

Развернутые ответы
делаются в лист 1 и лист 2
строго в соответствующей
последовательности.

При нехватке места на 2-х
листах выдается
дополнительный бланк.
Поле «Дополнительный
бланк ответов №2» в
листе 2 **заполняет
организатор.**



ЕДИНЫЙ ГОСУДАРСТВЕННЫЙ ЭКЗАМЕН - 2024

БЛАНК ОТВЕТОВ № 2

ЛИСТ 1

Код региона Код предмета Название предмета

Резерв - 5

Бланк ответов № 2


2)

Лист



Перевести вписанные коды "Код региона", "Код предмета", "Название предмета" на БЛАНК ЭКСТРАДИДЕ.
Отметьте на бланке о РАЗВЕРНУТЫХ ОТВЕТАХ, отметьте аккуратно в рубриках, соблюдая размеры отрезков.
На будущее указать номер задания, на котором Вы отвечаете, например, 31.
Укажите надписи аккуратно по кругу.

ВНИМАНИЕ! Все бланки и контрольные измерительные материалы рассматриваются в комплекте





ЕДИНЫЙ ГОСУДАРСТВЕННЫЙ ЭКЗАМЕН - 2024
БЛАНК ОТВЕТОВ № 2 **ЛИСТ 2**

Код региона Код предмета Название предмета


Регистр - 6

Годовой
экзамен № 2

Лист

Подпишите вписавшие свои "Код региона", "Код предмета", "Название предмета" на БЛАНКЕ РЕГИСТРАЦИИ.
 Отметьте на задании с РАБОЧИМ ОТВЕТОМ, какие задания и разборные, соблюдая разметку страницы.
 Не забудьте указать номер задания, на котором Вы отметили, например, 11.
 Укажите задание, разрешается ли писать.

ВНИМАНИЕ! Данный бланк использовать только после заполнения бланка ответов № 2 лист 1



ЕДИНЫЙ ГОСУДАРСТВЕННЫЙ ЭКЗАМЕН - 2024
ДОПОЛНИТЕЛЬНЫЙ БЛАНК ОТВЕТОВ № 2

Код региона Код предмета Название предмета


Регистр - 6

Годовой
экзамен № 2

Лист

Подпишите вписавшие свои "Код региона", "Код предмета", "Название предмета" на БЛАНКЕ РЕГИСТРАЦИИ.
 Отметьте на задании с РАБОЧИМ ОТВЕТОМ, какие задания и разборные, соблюдая разметку страницы.
 Не забудьте указать номер задания, на котором Вы отметили, например, 11.
 Укажите задание, разрешается ли писать.

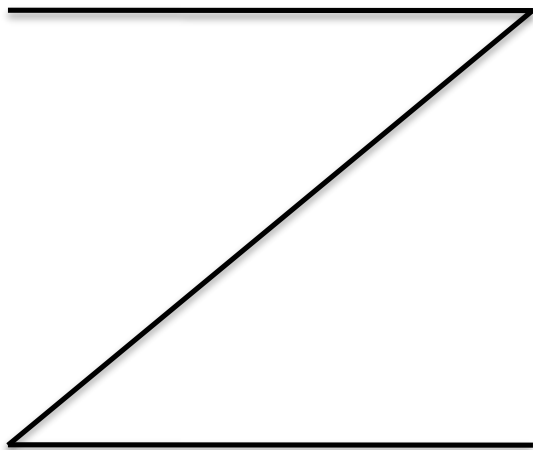
ВНИМАНИЕ! Данный бланк использовать только после заполнения обеих листов основного бланка ответов № 2





Завершение экзамена в ППЭ

За 30 минут и за 5 минут до окончания экзамена организаторы сообщают участникам ЕГЭ о скором завершении экзамена и напоминают о необходимости перенести ответы из черновиков и КИМ в экзаменационную работу



После окончания экзамена организаторы собирают ЭМ у участников ЕГЭ. Если бланки для ответов на задания с развернутым ответом и дополнительные бланки ответов № 2 содержат незаполненные области (за исключением регистрационных полей), то организаторы погашают их знаком «Z»





Завершение экзамена в ППЭ

По истечении установленного времени организаторы в центре видимости камер видеонаблюдения объявляют окончание экзамена. Участники ЕГЭ, завершившие выполнение экзаменационной работы, сдают ее организаторам, ставят подпись в форме ППЭ-05-02 в окне «Подпись участника» и покидают ППЭ.

	(регион)	(код МСУ)	(код ППЭ)	(номер аудитории)	(номер аудитории)	(предмет)	(дата экз.: число-месяц-год)
	<input type="text"/>	<input type="text"/>	<input type="text"/>	<input type="text"/>	<input type="text"/>	<input type="text"/>	<input type="text"/>

Протокол проведения экзамена в аудитории

(наименование формы)

ППЭ-05-02

(код формы)

Вскрыты сейф-пакеты с экзаменационными материалами час. мин. Начало экзамена час. мин.

Печать ЭМ в аудитории не осуществлялась Окончание экзамена час. мин.

Специализированная рассадка

№ п/п	Участники, распределённые в аудитории				Отметки о явке, удалении				Количество ЭМ, полученных от участника								Подпись участника	Подпись ответственного организатора	
	документ		место в аудитории	явился в аудиторию	Удален с экзамена	не засчитан	отсутствует	документы не возвращены	нарушено правило	Завлечено ИК (Фурка, нахождение)	бланк регистрации	бланк ответов №1	бланк ответов №2 - лист 1	бланк ответов №2 - лист 2	доп. бланки №2	КИМ			Листы черновики
серия	номер	6															7	8	
1	2		3	4	5													19	20
Итого распределено участников:				Итого:															
Итого не явилось участников:																			

Не забудьте поставить подпись!!



Во время экзамена на рабочем столе участника экзамена помимо экзаменационных материалов находится



- гелевая или капиллярная ручка с чернилами черного цвета;
- документ, удостоверяющий личность;
- средства обучения и воспитания (линейка, калькулятор, транспортир);
- лекарства и питание (при необходимости);
- специальные технические средства (для лиц с ОВЗ);
- черновики, выданные в ППЭ.

Любые другие материалы, находящиеся на столе участника или на полу и зафиксированные камерами требуют вмешательства руководителя ППЭ и членов ГЭК!!



**При выходе из аудитории
участники экзамена
оставляют ЭМ и
черновики на рабочем
столе. Организатор
проверяет комплектность
оставленных ЭМ,
фиксирует время выхода
участника и
продолжительность
отсутствия в ведомости
12-04-МАШ.
При досрочном
завершении экзамена
участник может покинуть
ПЦЭ.**





Изменения в КИМ ЕГЭ-2024



Демоверсии КИМ ЕГЭ-2024

